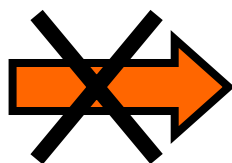


住宅火災から大切な命を守るために

# 設置していませんか 住宅用火災警報器

<生命・財産は自らの手で守りましょう！>



今お住まいの住宅に  
住宅用火災警報器を  
設置しましょう。

設置適用時期

新築住宅 平成18年6月1日から

既存住宅 平成20年6月1日から

佐倉市八街市酒々井町消防組合

## なぜ消防法が改正されたのか

全国の住宅火災による死者数は、近年増加傾向にあり、平成 15 年以降 3 年連続で 1,000 人を超えています。そのうち約 6 割が 65 歳以上の高齢者で占めています。また、住宅火災で亡くなられた方の多くは夜間に発生した火災によることが多く、その約 7 割が「逃げ遅れ」によるものです。より早く火災の発生に気づいていたら助かった方も多いと思われます。

そこで、住宅火災による死者数を低減するため、具体的な方策として住宅用火災警報器の設置を義務付けることになり、平成 16 年 6 月に消防法が一部改正されました。

## つけておいてよかった！ 住宅火災警報器を設置した効果

### <事例 1> 寝タバコから火災発生！

寝タバコにより発生した建物火災で、寝室に設置してある警報器が煙を感知しました。警報音により家人が目を覚まし、タバコの火が布団に着火したことを確認し、急いで布団に水をかけ消火したので大事に至らなかった。

### <事例 2> 仏壇の灯明が燃え移った！

2 階の寝室で就寝していた男性は、1 階にある祖母の寝室に設置してある警報器の鳴動に気づき、1 階に降りると仏壇から炎が上がっているのを発見した。急いで祖母を避難させ水をかけて消火した。

### <事例 3> ガスこんろの火を消し忘れ！

女性がガスこんろの火を消し忘れ、屋外に出たため、鍋が加熱され鍋の取っ手に着火。2 階で就寝していた女性が警報器の鳴動に気づき、台所で火災を発見した。1 階の祖母に火災を知らせ、鍋にぬれタオルを被せ消火した。

### <事例 4> 店舗兼併用住宅から火災発生！

店舗兼併用住宅の 1 階台所で、女性が調理中、来客がありその場を離れたため天ぷら油が過熱され出火した。女性は警報器の鳴動に気づき急いで台所へ行くと鍋から炎が上がっていた。そばにいた客は店から 119 番通報し、近隣の飲食店に火災を知らせ店主が消火器を持参し消火した。

## 悪質な訪問販売にご注意を！！

「消防署から取り付けに来た」、「この住宅用火災警報器でないとダメだ」などと、強引に購入を勧める業者には注意してください。佐倉市八街市酒々井町消防組合では、販売や販売を委託することはありません。

不審に感じたら、ハッキリと断りましょう。

住宅用火災警報器の訪問販売は、「特定商取引に関する法律」に基づくクーリング・オフ制度の対象であり、契約後 8 日以内なら契約を解除できます。悪質訪問販売と疑わしい事例に遭遇した場合は、お近くの消費生活センターの窓口にご相談ください。



## <お問い合わせ先>

住宅用火災警報器に関するご質問などは、消防本部予防課又はお近くの消防署へご連絡ください。

消防本部予防課	481-1217		
佐倉消防署	481-1140	八街消防署	443-0111
志津消防署	487-9319	酒々井消防署	496-5563

## Q 住宅用火災警報器ってな～に？

A 火災の煙や熱を自動的に感知して“音”や“声”で知らせてくれる機器です。  
佐倉市八街市酒々井町消防組合では、煙感知器の警報器を義務付けています。

**住宅用火災警報器の主な種類**

各部屋の感知器を配線でつなく連動式

壁掛け用



電池式  
電池交換必要



天井取付け用



AC電源式  
電池交換不必要





熱式警報器      煙式警報器

### Q なぜ、住宅用火災警報器が必要なのか？

A 住宅火災でなくなった方のうち、約7割が逃げ遅れによるものです。住宅用火災警報器を設置することで、火災をいち早くキャッチし逃げ遅れを減らし命を守ることができます。

### Q 設置が必要な住宅とは？

A 戸建住宅  
マンション・アパートなどの共同住宅（ただし、自動火災報知設備やスプリンクラー設備が設置されている共同住宅は設置免除となります。）  
店舗併用住宅などの事業を行うところに併設されている住宅部分

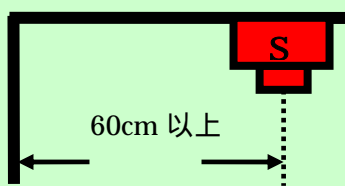
もし、火事でないのに鳴ったら、警報停止ボタンを押すか、ヒモを引くと止まります。

### お手入れを忘れずに！

- ・電池が切れたら速やかに交換しましょう。
- ・正常に作動するか定期的に点検しましょう。

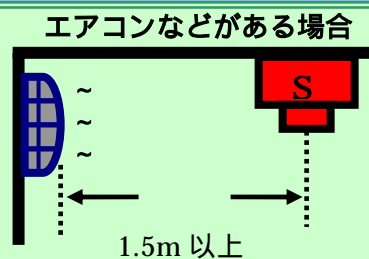
## 取り付け方法に注意しましょう！

### 天井に取り付ける場合 1



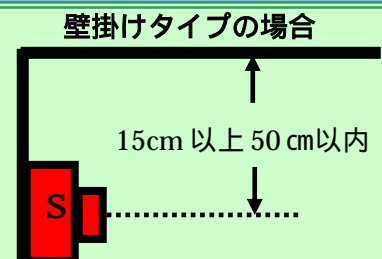
警報器の中心を壁又は梁から 60cm 以上離して取付けます。

### 天井に取り付ける場合 2



エアコンや換気扇の吹き出し口から 1.5m 以上離して取付けます。

### 壁に取り付ける場合



警報器の中心が天井から 15～50cm 以内に取付けます。

# 警報器設置例早見表

住宅用火災警報器の設置場所は、まず寝室です。そのほか、お住まいの形態により階段や廊下に設置が必要です。  
 佐倉市八街市酒々井町消防組合の火災予防条例において台所部分の設置については義務付けはしていませんが、なるべく設置されるようお願いいたします。

凡例： ● 住宅用火災警報器(煙式)

● 住宅用火災警報器(煙式又は熱式)

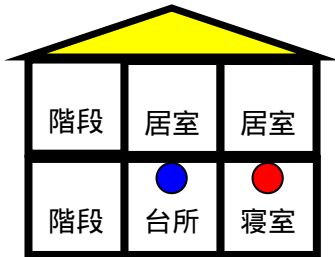
## 1 階建て

寝室：1Fのみ

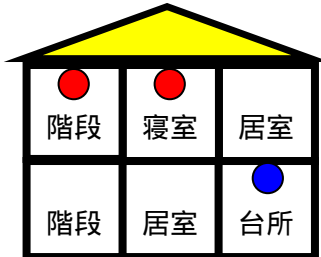


## 2 階建て

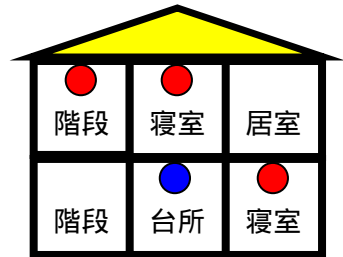
寝室：1Fのみ



寝室：2Fのみ

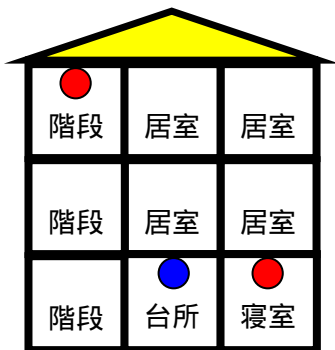


寝室：1F・2F

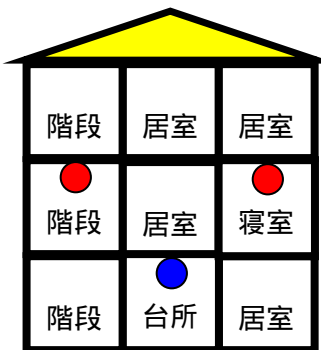


## 3 階建て

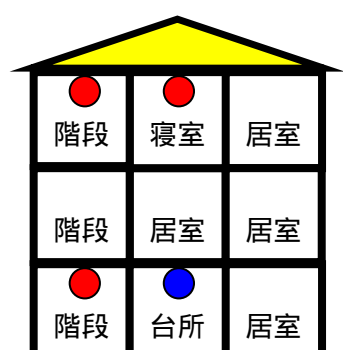
寝室：1Fのみ



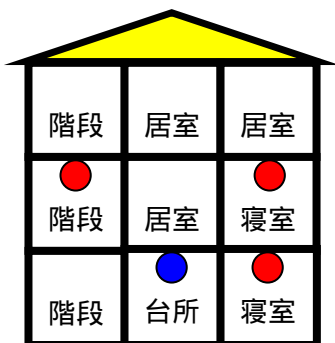
寝室：2Fのみ



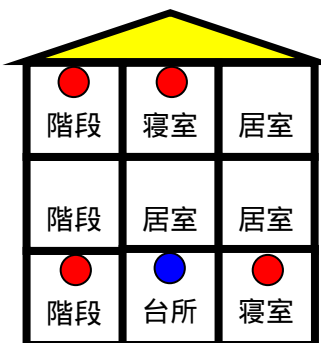
寝室：3Fのみ



寝室：1F・2F



寝室：1F・3F



寝室：1F・2F・3F

